



VIETNAM ÜLKE SUNUMU

T.C.

*HANOİ BÜYÜKELÇİLİĞİ
TİCARET MÜŞAVİRLİĞİ*



EMİB, 19.11.2020

Genel Bilgiler



- ▶ Çin etkisi
- ▶ Fransız sömürge dönemi
- ▶ Japon işgali
- ▶ 1945 yılında Fransa'dan bağımsızlık
- ▶ 1976 Kuzey ve Güney Vietnam'ın birleşmesi
- ▶ 97,4 milyon nüfus, %35'i şehirlerde
- ▶ 331 bin km2
- ▶ Din olgusu zayıf, Budizm
- ▶ 3 bölge

Vietnam COVID-19 Güncel Durum



Việt Nam News
THE NATIONAL ENGLISH LANGUAGE DAILY



Việt Nam COVID-19 update

12 NEW CASES CONFIRMED

TOTAL: 1,300

18:00 on November 18, 2020

RECOVERED: 1,124

DEATHS: 35

Source: National Steering Committee for
COVID-19 Prevention and Control

Ekonomik Veriler 2019



- ▶ **GSYİH 262 milyar \$**
- ▶ **Kişi başı GSYİH 2.082 \$**
- ▶ **Büyüme Oranı % 7 (2020 için %2,8, 2021 için %6,8)**
- ▶ **Enflasyon % 3,8**
- ▶ **İhracat 264 milyar \$**
- ▶ **İthalat 253 milyar \$**
- ▶ **Yabancı sermaye stoku 362 milyar \$**



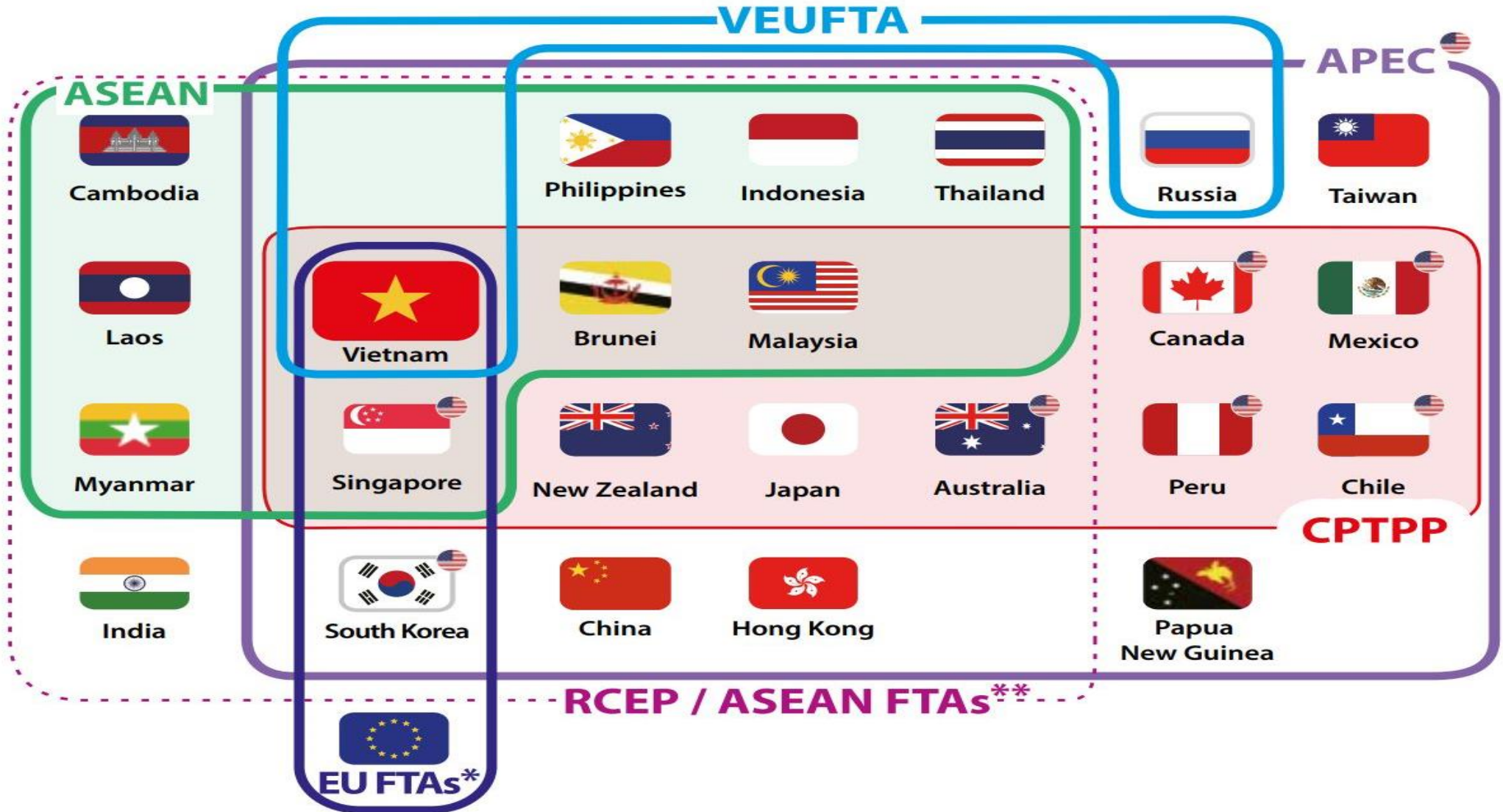
Ekonomik Veriler 2020



- ▶ **İşgücü: 54,4 milyon**
- ▶ **İşsizlik % 3,3**
- ▶ **Asgari Ücret 132-191 \$**
- ▶ **Kurumlar Vergisi: % 20-22**
- ▶ **KDV: %10**
- ▶ **Gelir Vergisi: %35**
- ▶ **Sosyal Güvenlik Primi İşveren Payı: %22,5**
- ▶ **Popüler bir turizm destinasyonu**



Vietnam STA Ağı



Doğrudan Yabancı Sermaye Yatırımları



- ▶ **135 ülke, 30 bin proje, 362 milyar \$ FDI**
- ▶ **Gerçekleşen sermaye yatırımı 211,7 milyar \$**
- ▶ **Ekonomiye muazzam bir katkı (2017):**

GSYİH'ya katkı %20

Devlet Bütçesine katkı %17

Toplam ihracatın %72'si

Ülkedeki endüstriyel üretimin yarısı

Doğrudan istihdam: 3,6 milyon

Dolaylı istihdam: 5-6 milyon



Vietnam'ın Dış Ticareti



► 2019 yılında

ihracat: %8,4 artışla 264 milyar \$

ithalat: %6,8 artışla 253 milyar \$

► Yabancı sermayeli kuruluşların payı;

ihracatta %67 (*Sadece Samsung firması yaklaşık %25*)

ithalatta %57



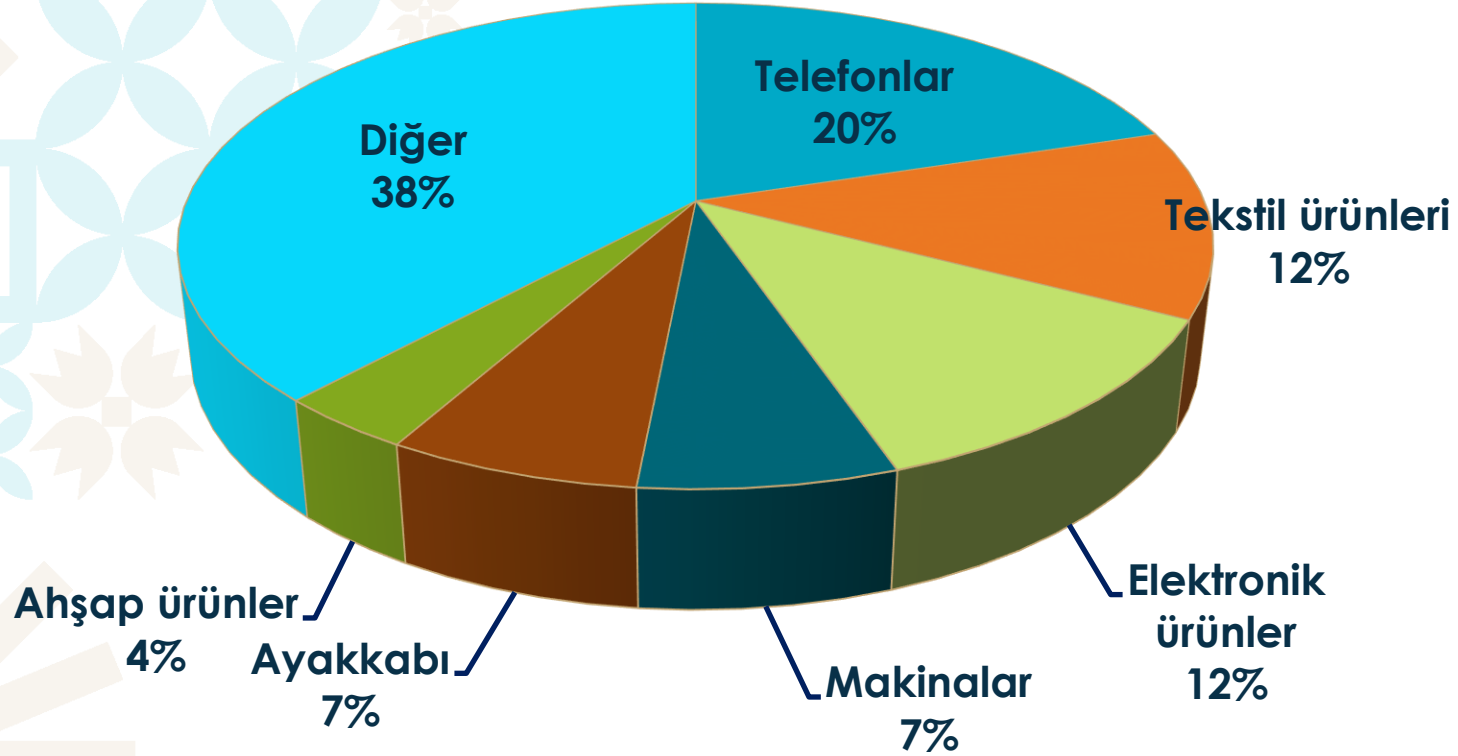
► Genellikle ihracatı destekleyici hammadde/ara malı ve makine ürün grupları

► 2019 yılında 11 milyar \$ rekor ticaret fazlası

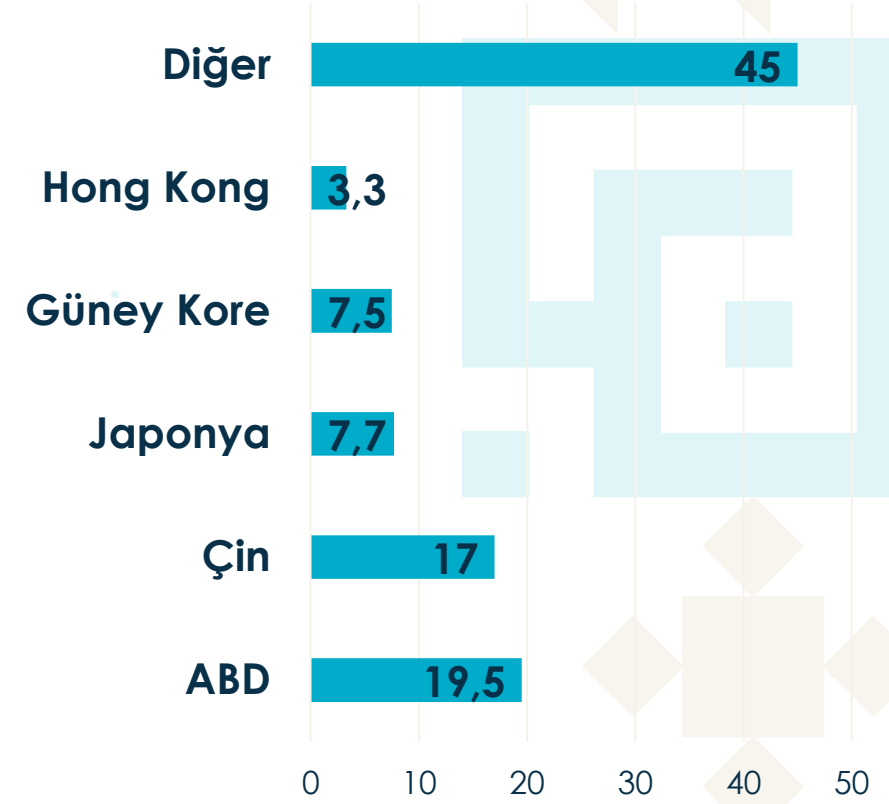
Başlıca İhracat Kalemleri ve Pazarlar



İhracatında Başlıca Kalemler (% pay)



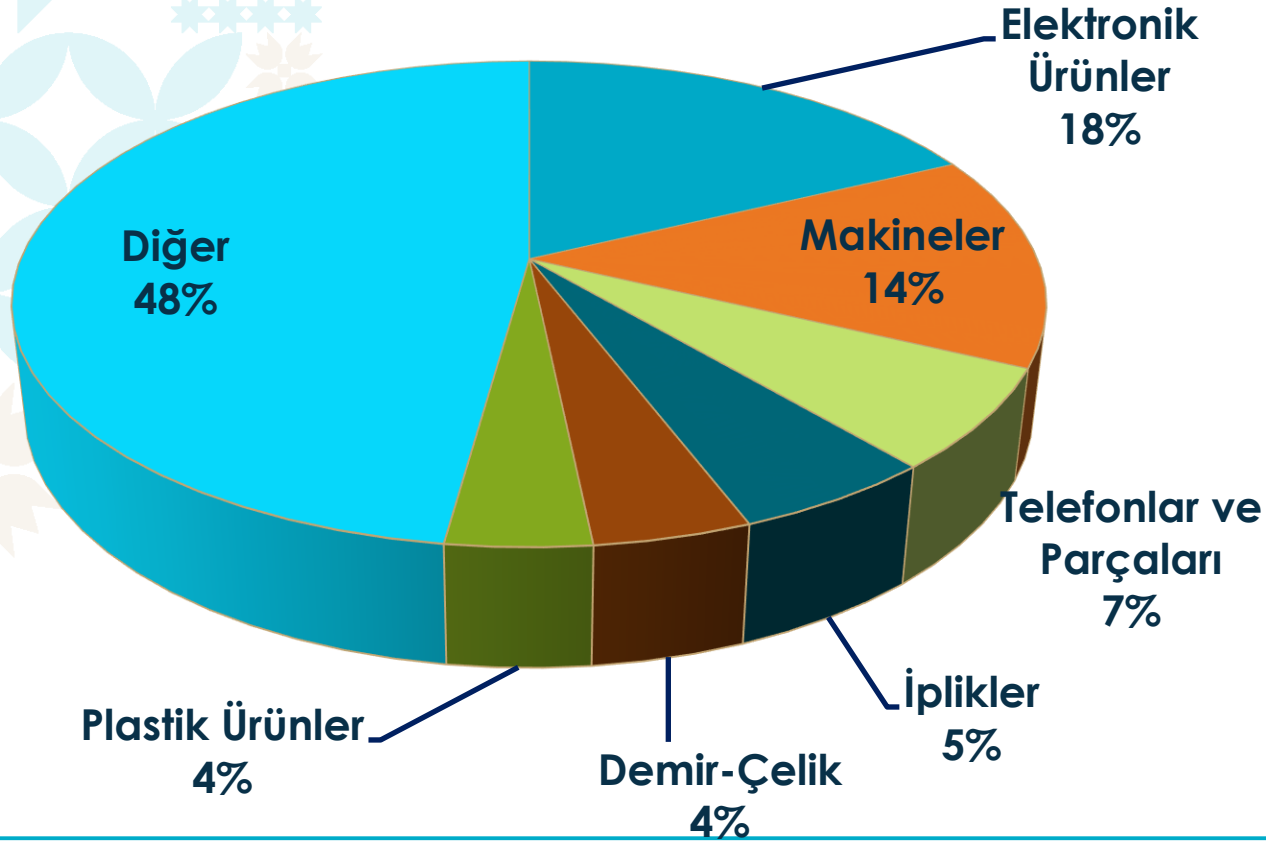
Başlıca Pazarlar (% pay)



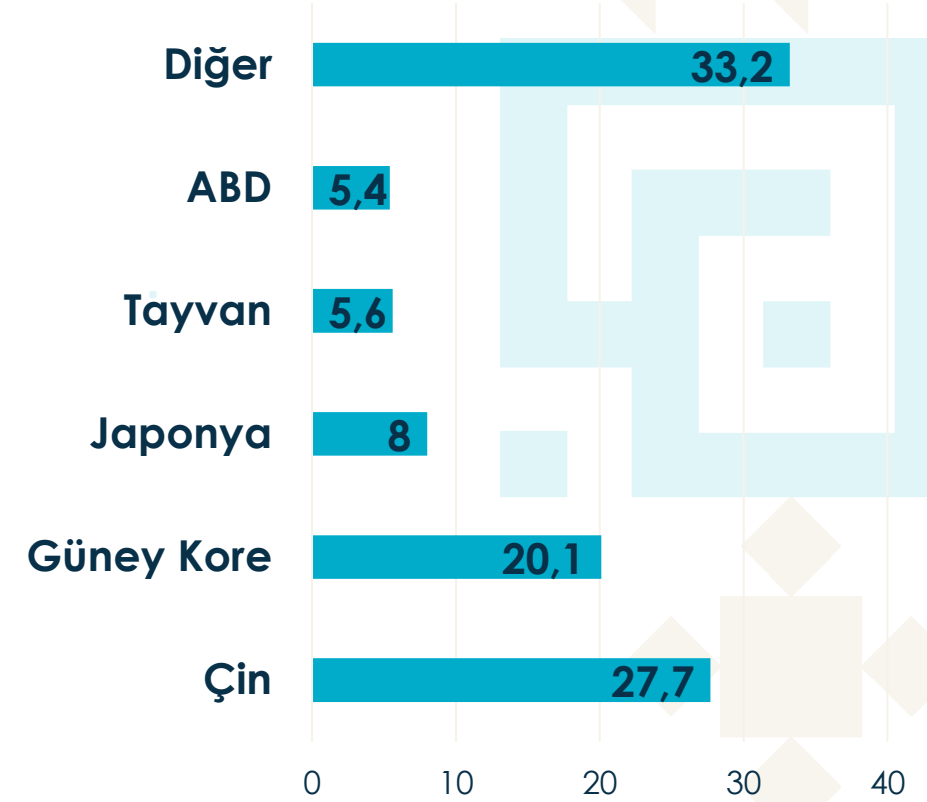
Başlıca İthalat Kalemleri ve Tedarikçiler



İthalatında Başlıca Kalemler (% pay)



Başlıca Tedarikçiler (% pay)



Türkiye-Vietnam Dış Ticareti



Yıllar	İhracat (Bin \$)	Değişim (%)	İthalat (Bin \$)	Değişim (%)	Hacim (Bin \$)	Denge (Bin \$)
2015	155.452	-7,5	1.756.262	-12,6	1.911.714	-1.600.811
2016	233.875	50,4	1.735.856	-1,2	1.969.731	-1.501.981
2017	237.275	1,5	3.048.050	75,6	3.285.325	-2.810.775
2018	308.703	30,1	1.844.611	-39,5	2.153.314	-1.535.908
2019	338.936	9,7	1.529.424	-17,08	1.868.360	-1.190.488

- ▶ 2000'li yılların başından 2017 yılına kadar sürekli artış.
- ▶ 2019 yılında ihracatımız %9,7 oranında artışla 338 milyon \$, ithalatımız %17 oranında düşüşle 1,52 milyar \$ oldu.

Vietnam'a İhracatımız



GTIP Kodu	GTIP Adı	2018 (\$)	2019 (\$)	Değişim (%)	Pay (%)
84	Makine ve Cihazlar (<i>çamaşır/kurutma mak.</i>)	45.732.897	47.248.147	3%	13%
72	Demir ve Çelik	2.187.529	39.499.240	1706%	11%
28	İnorganik Kimyasallar (<i>sodyum karbonat</i>)	23.370.217	28.588.269	22%	8%
52	Pamuk ve Pamuklu Mensucat	31.637.990	26.990.743	-15%	8%
87	Motorlu Kara Taşıtları	18.089.319	19.850.188	10%	6%
85	Elektrikli Makineler	16.081.438	19.380.492	21%	6%
	TOPLAM	308.703.140	351.413.030	%14	100%

- ▶ Vietnam ihracat pazarlarımız arasında 78. sırada yer almakta olup, Türkiye Vietnam'ın en çok ithalat yaptığı 42. ülkedir.

Vietnam'dan İthalatımız



GTIP Kodu	GTIP Adı	2018 (\$)	2019 (\$)	Değişim (%)	Pay (%)
85	Elektrikli Makineler (telefon, tv)	1.040.542.458	787.003.693	-24%	50%
64	Ayakkabılar	146.182.115	138.497.079	-5%	9%
84	Makine ve Cihazlar	104.457.233	111.257.781	7%	7%
54	Filamentler	65.894.734	64.003.888	-3%	4%
52	Pamuk İpliği, Mensucat	74.139.823	56.994.384	-23%	4%
	TOPLAM	1.844.611.937	1.574.622.060	-15%	100%

- ▶ Vietnam ülkemizin en fazla ithalat gerçekleştirdiği ülkeler arasında 29. sırada yer almakta olup, ülkemiz ise Vietnam'ın ihracatında 28. sırada bulunmaktadır.
- ▶ İthalatımızın %40'ı Samsung, %70'i ise uluslararası firmalar (Nike, Adidas vb.)

İhracatımızda Potansiyel Arz Eden Ürünler



- ▶ **Gıda Ürünleri** (*bisküvi, şekerleme ve çikolatalı mamuller, kuruyemiş, kuru meyveler, bazı yaş meyveler (kiraz, elma vb.), et ve kanatlı ürünleri (özellikle sakatat), baharat*)
- ▶ **Sağlık/ Bakım Ürünleri** (*ilaç, vitamin, medikal ürünler, kozmetik*)
- ▶ **Tekstil** (*pamuklu hazır giyim, iplikler*)
- ▶ **İnşaat Malzemeleri** (*mermer/doğaltaş, elektrik devresi teçhizatı, kablolar, boru ve bağlantı parçaları*)
- ▶ **Makineler** (*inşaat makineleri, tekstil makineleri, tarım/gıda makineleri, ev elektroniği*)

Vietnam Pazarında Karşılaşılan Zorluklar



- ▶ **Coğrafi uzaklık, yüksek navlun bedelleri, uzun taşıma süresi**
- ▶ **Serbest Ticaret Anlaşması olmaması nedeniyle yüksek gümrük vergileri**
- ▶ **Prosedürlerin anlaşılması güç olması ve uzun süre alması**
- ▶ **Çevrimiçi bilgiye ulaşımın zor olması**
- ▶ **Kültürel farklılıklar / İletişim zorluğu**

Vietnam Pazarında İş Yapma Kültürü



- ▶ **Yüz yüze görüşmek**
- ▶ **Mümkünse tercüman kullanmak**
- ▶ **Birden fazla görüşmeye hazırlıklı olmak**
- ▶ **Bir iş bağlantısı vasıtasıyla ilişki kurmak**
- ▶ **Kartvizit verirken/alırken iki eli kullanmak, alınan kartı bir süre incelemek**
- ▶ **İkram edilen içeceği geri çevirmemek**
- ▶ **Toplantıda sessizlik olması durumunda müdahale etmemek**
- ▶ **Toplantı sonunda ufak hediyeler vermek**
- ▶ **Evet kelimesinin anlaşma değil söylenilenin anlaşıldığı anlamına gelmesi**



Vietnam Doğal Taş Pazarı Hakkında Genel Bilgiler



- ▶ **Toplam rezerv: 37.6 milyar metreküp**
(%75 granit , geri kalanı mermer ve diğerleri)
- ▶ **2018 yılı tüketim: 16 milyon metrekare**
- ▶ **2018-2021 beklenen yıllık büyüme: %5-10**

Vietnam Doğal Taş Ocakları



İl bazında ocakların dağılımı:
Thanh Hoa, Nghe An (Kuzey merkez kıyı şeridi) Binh Dinh, Khanh Hoa, Phu Yen (Güney merkez kıyı şeridi) ve Dong Nai (Güney doğu).

Doğal taş (çoğunluğu mermer/granit) ocaklarının olduğu bölgeler:

- o Mekong Deltası: 8**
- o Red River Deltası: 10**
- o Kuzey batı: 17**
- o Güney doğu: 40**
- o Merkez Dağlık bölgeler: 55**
- o Kuzey doğu: 75**
- o Kuzey merkez kıyı şeridi: 100**
- o Güney merkez kıyı şeridi: 105**

Vietnam'ın Dođal Taş İthalatı



Yıl	Deđer (USD)
2017	128.457.213
2018	135.581.017
2019	175.762.271

Vietnam'ın Doğal Taş Tedarikçileri



	2017 (USD)	2018 (USD)	2019 (USD)
Çin	66.891.127	66.329.304	96.967.506
Hindistan	28.638.287	41.467.254	56.768.853
TÜRKİYE	9.119.017	6.726.896	3.732.353
İtalya	5.139.071	4.804.382	3.917.530
İspanya	3.025.566	2.238.601	1.222.890
Brezilya	2.519.260	1.286.674	2.193.824

Vietnam Doğal Taş İthalat Vergi Oranları



		CD (MFN)	VAT	UNIT
25151100	Crude or roughly trimmed	0	10	kg
25151210	Blocks	2	10	kg
25151220	Slabs	3	10	kg
25152000	Ecaussine and other calcareous monumental or building stone; alabaster	3	10	kg
25161100	Crude or roughly trimmed	0	10	kg
25161210	Blocks	2	10	kg
25161220	Slabs	3	10	kg
25162010	Crude or roughly trimmed	0	10	kg
25162020	Merely cut, by sawing or otherwise, into blocks or slabs of a rectangular (including square) shape	0	10	kg
25169000	Other monumental or building stone	3	10	kg
68021000	Tiles, cubes and similar articles,	20	10	kg
68022100	Marble, travertine and alabaster	12	10	kg
68022300	Granite	12	10	kg
68022910	Other calcareous stone	10	10	kg
68022990	Other	12	10	kg
68029110	Marble	12	10	kg
68029190	Other	12	10	kg
68029200	Other calcareous stone	20	10	kg
68029300	Granite	12	10	kg
68029900	Other stone	20	10	kg

Vietnam Doğal Taş Pazarı İthalatçılar



Firma Adı	Websitesi	Eposta
DONG AN JSC	http://donganmarble.vn/en/	donganmarble@gmail.com
HAI BA JSC	http://dahoacuong.vn/en/	granitehaiba07@gmail.com
THIEN SON JSC	https://thiensonstone.vn/	info@thiensonstone.vn
VIETNAM STONE IMPORT EXPORT JSC	https://eximstone.com/	info@eximstone.com
VINASTONE JOINT VENTURE COMPANY	http://vinastone.com/en	sales@vinastone.com , sales.hcm@vinastone.com
IBS JSC	https://ibstrade.com/	info@ibstrade.com
EUROSTONE JSC	https://en.eurostone.vn/	info@eurostone.vn
HANOI STONE	http://hanoistone.com/	stonehanoi@gmail.com
ARCHITECH STONE JSC	http://dakientruc.vn/	dakientruc2003@gmail.com
HOANG VIET	http://hoangviettm.com/	hoangviettm@gmail.com , info@hoangviettm.com
PADO	https://pado.vn/	info@pado.vn
BNP STONE	http://bnpstone.vn/	bnpstone.vn@gmail.com
DAI VIET HOANG	http://daiviethoang.com/	tdstone2008@gmail.com
PHUONG CHI STONE	http://phuongchi.com.vn/	phuongchico@hotmail.com
VIETSTONE	http://www.vietstone.com.vn	info@vietstone.com.vn , duan@vietstone.com.vn
VIET - INDIA JOINT STOCK COMPANY	http://indivina.com.vn/	sales@indivina.com.vn
GIA TRUNG	http://giatrung.vn/	giatrung1977@gmail.com

En Çok İthal Edilen Ürünler



➤ **Asya bölgesinden (Çin ve Hindistan):
mermer ve granit**

➤ **Avrupa bölgesinden (İspanya ve İtalya):
mermer ve traverten**

Vietnam Pazarında Türk Ürünleri



Vietnam Pazarında Türk Ürünleri:

Çoğunlukla mermer, ardından traverten ve diğerleri

Vietnam Pazarında Türk Mermer Tipleri :

Amani, Crema Cappuchino, Daino Grey, Dark Emperador, Equator, Light Emparedo, Rosa Light, Sofita, Tiger Skin, Tundra Grey and Victory

Devlet Destekleri



- ▶ <https://kolaydestek.gov.tr>
- ▶ <https://www.kolayihracat.gov.tr>
- ▶ <https://musaviredanisin.ticaret.gov.tr>
- ▶ <https://akademi.ticaret.gov.tr>



Teşekkür ederim.

Burak Cihan ÜRKMEZ
Ticaret Müşavir Yardımcısı
E-posta: hanoi@ticaret.gov.tr
Tel: +84 24 3938 76 29
Faks: +84 24 3938 76 30